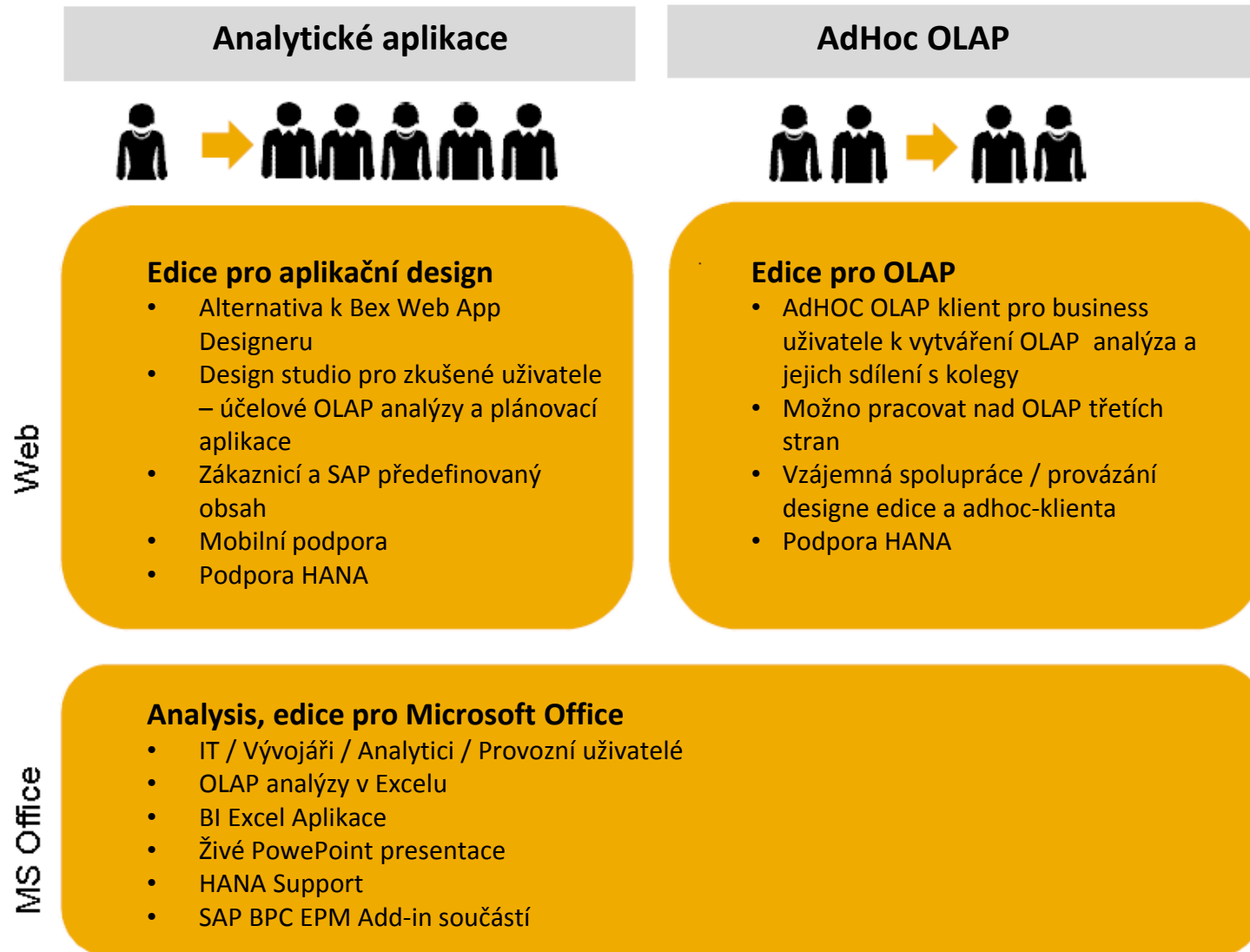


Analysis for office

Karel Vydra

SAP BusinessObjects Analysis – Prémiová alternativa k BEx



Oblasti použití SAP BO Analysis pro Microsoft Office



Cílové uživatelé:

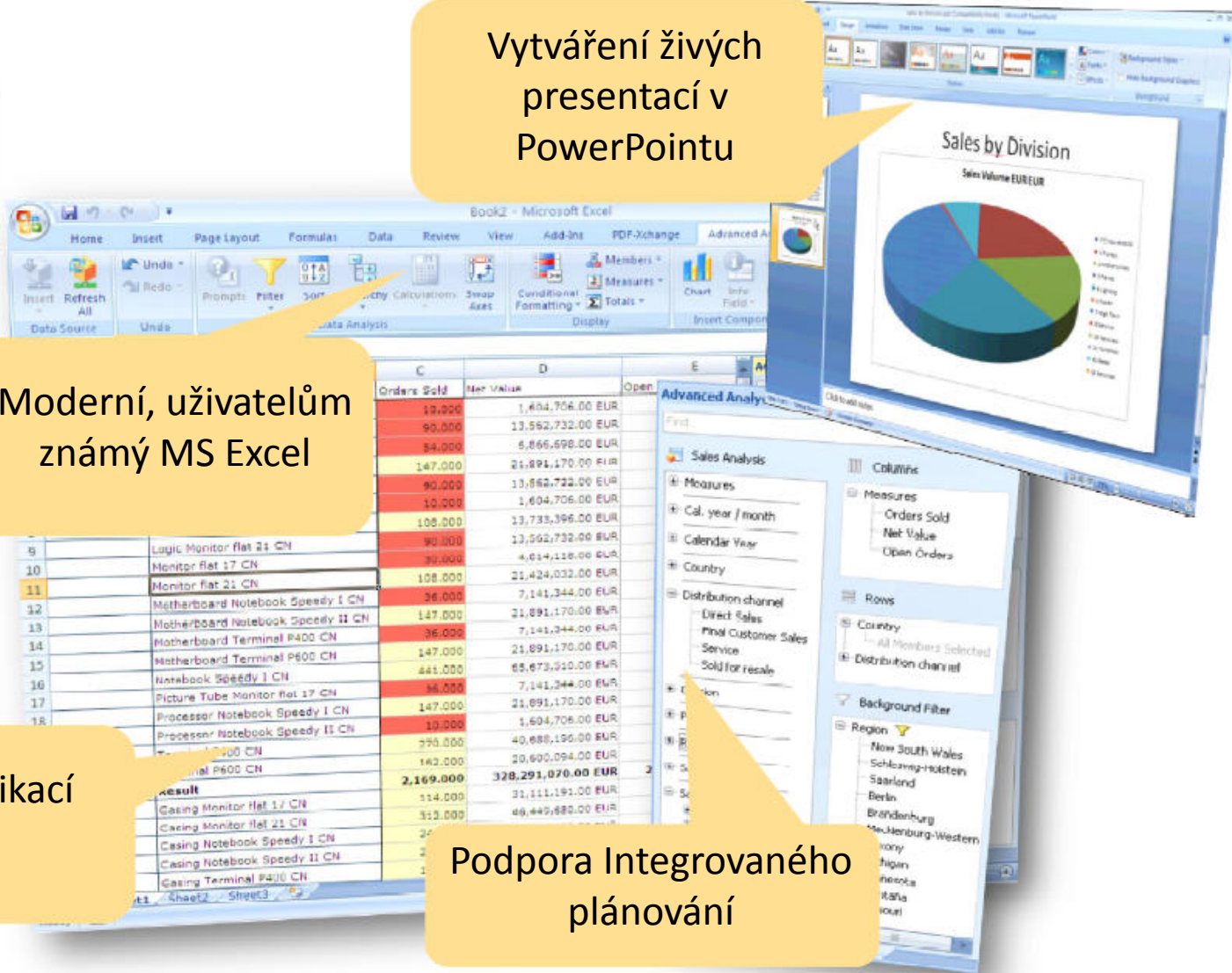
BI profesionálové
Business uživatelé

Vytváření živých
prezentací v
PowerPointu

Moderní, uživatelům
známý MS Excel

Vytváření BI aplikací

Podpora Integrovaného
plánování



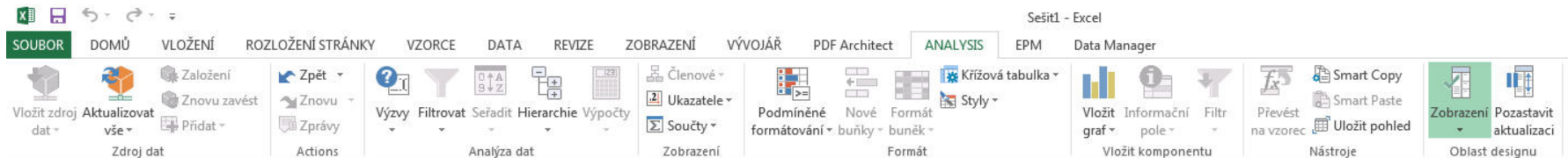
SAP BO Analysis pro Microsoft Office

Co přináší SAP BO Analysis pro Microsoft Office

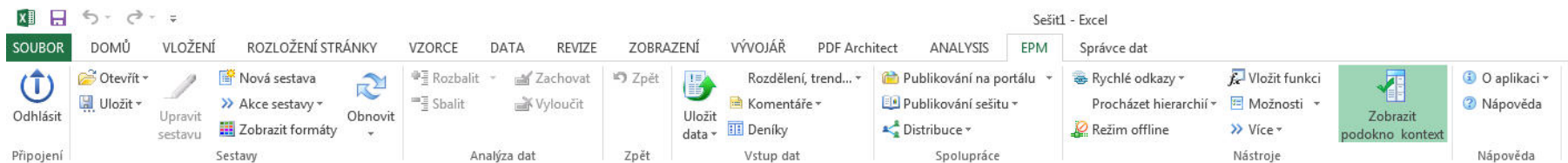
- Jednotné prostředí pro přístup na
 - BW Query
 - OLAP třetích stran
 - SAP BPC
 - SAP BO
- Podpora Office 2010, 2013

Intergrace s MS Excel

- Toolbar Analysis



- Toolbar EPM



Jak vypadají BW objekty v SAP BO Analysis

SAP NW BW Query Element	Analysis, Edice pro MS Office
Charakteristika	Samostatné pole pro klíč / text
Hierarchie	Všechny dostupné hierarchie k dispozici
Kalkulovaný ukazatel / Omezený ukazatel	Zobrazen jako ukazatel, uživatele nevidí definici kalkulace
Navigační atribut	Jako Charakteristika
Display atribut	Zobrazen pod charakteristikou
SAP proměnné	Jako Prompt
Struktury	Zobrazeny v navigačním panelu
Výjimky	Podmínky podmíněného formátování (jen čtení)
Podmínky	Filter podle metriky (jen čtení)
Nastavení zobrazení	Plně podporováno např. formát, zaokrouhlení...

LIVE

SHOW

Otázky

-

Děkuji